

ZERTIFIZIERT HYGIENISCH XHF FIXING

- ZERTIFIZIERT HYGIENISCH
- MINIMIERTE REINIGUNGSZEIT
- MINIMIERTER WASSERVERBRAUCH

Der muster- und patentgeschützte XHF Fixing Maschinenfuß ist die optimale Wahl für Maschinen und Ausrüstungen, die strengste Hygieneanforderungen erfüllen müssen.

Der XHF Fixing ist für die Bodenbefestigung mit der Befestigungsplatte vorgesehen. Eine hygienische Unterlegscheibe gemäß 3-A, USDA & EHEDG Spezifikationen wird mitgeliefert. Schraube und Muttermutter sind lieferbar.

Der XHF Fixing bietet serienmäßig eine hervorragende Höheneinstellbarkeit von bis zu +/- 220 mm und hat ein abgedichtetes reibungsarmes Gewinde (Lebensdauerschmierung).

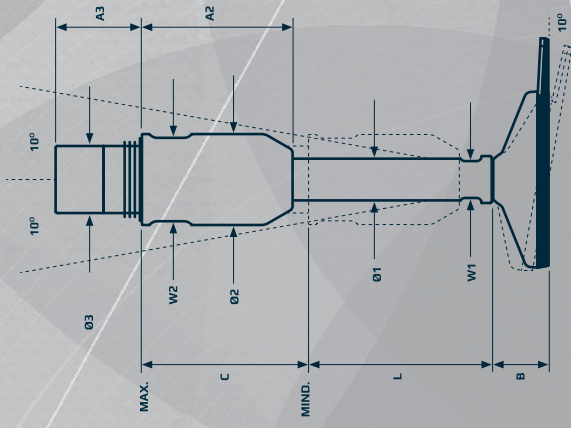
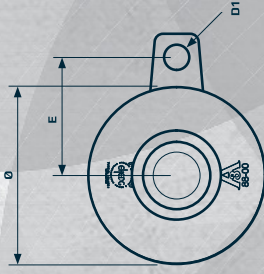

Flexible Montage mit optionalen Flanschen oder Gewindeadapter; kein Risiko, die Hülse zu stark anzuziehen und dadurch das Gewinde freizulegen.

Alle beweglichen Teile sind 100% hygienisch abgedichtet, auch wenn die Belastung des Fußes entfernt wird. Alle Dichtungen sind blau und können so von Scansystemen erkannt werden.

Die abperlenden Oberflächen minimieren den Reinigungsaufwand. Zusätzlich ist der Fuß zum Boden hin hygienisch mit vulkanisiertem, FDA-zugelassenem, vibrationshemmendem und rutschfestem Gummi abgedichtet, der das Eindringen von Bakterien unter die Fußplatte verhindert.

Jede Lieferung enthält:

- Offizielle 3-A, USDA und EHEDG Hygienezertifikate
- Installationsanleitungen
- Reinigungs- und Wartungshinweise



ZERTIFIZIERT HYGIENISCHE MASCHINENFUßSE XHF FIXING



PRODUKT-CODE
BESPIEL
FUß - XHF - HÜLSE
XHF06G-XHF-51



FUSSPLATTE



SPINDEL



HÜLSE



TYP	DURCH- MESSER Ø [mm]	HÖHE B [mm]	LOCH-POSIT- TION E [mm]	LOCH-DURCH- MESSER D1 [mm]	NENNLAIST KOMPRESSION [N]	ARTIKEL-CODE
66	65	28	46,8	15	9.000	XHF066
81	80	33	53,2	15	15.000	XHF081
106	105	33	70,0	15	22.000	XHF106

TYP	MIND.-HÖHE L [mm]	DURCH- MESSER Ø1 [mm]	W1 [mm]	ARTIKEL-CODE
51	71	25	22	XHF
52	111	25	22	XHF
53	151	25	22	XHF
54	201	25	22	XHF

GEWINDE	EINSTELLUNG C [mm]	HÖHE A1 [mm]	HÖHE A2 [mm]	DURCH- MESSER Ø2 [mm]	DURCH- MESSER Ø3 [mm]	W2 [mm]	ARTIKEL-CODE	
M4x2	100	51	90	54,8	40	41	51	
M4x2	100	91	50	54,8	40	41	52	
M44x2	100	131	10	54,8	40	41	53	
M44x2	S3 + Adapter							

Gesamthöhe
= B+L+C+A2
Minimale nutzbare Höhe
= B+L
Maximale nutzbare Höhe
= +/-1,5 mm
Toleranz der Gesamthöhe
= S3 + Adapter



erhältlich bei