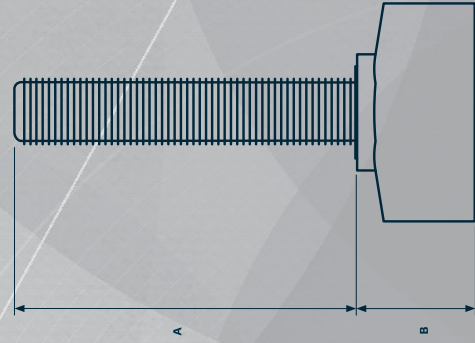




KUNSTSTOFF-VOLLGEWINDE

S

Der S Maschinenfuß ist die optimale Wahl für sehr leichte Ausrüstungen und kleine Anwendungen.

Der Maschinenfuß hat einen in die weiße, FDA-zugelassene, vulkanisierte Gummipolster mit Shore-Härte 72 eingelassenen Edelstahlbolzen.



KUNSTSTOFF-VOLLGEWINDE-MASCHINENFÜSSE

S



TYP	DURCHMESSER Ø [mm]	FUSSHÖHE B [mm]	SPINDELHÖHE A [mm]	GEWINDE	NENNLAST KOMPRESSION [N]	PRODUKT-CODE
40	40	23	100	M12	1.250	5040-12-100
50	50	28	100	M16	2.000	5050-16-100
65	65	35	100	M20	3.750	5065-20-100
80	80	44	100	M20	6.000	5080-20-100



Gesamthöhe
Toleranz der Höhe A

= A + B
= +/-1,5 mm

erhältlich bei

