
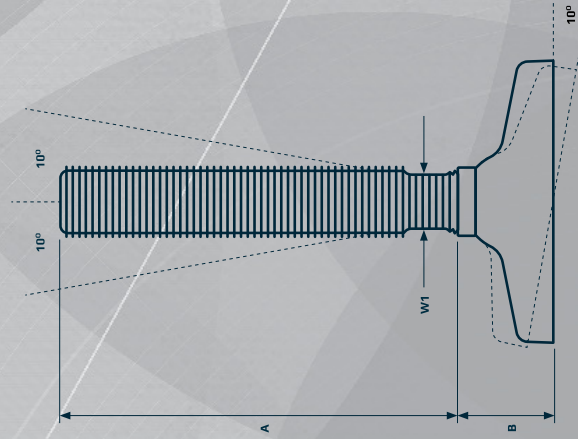
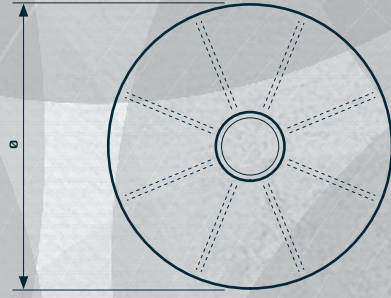


KUNSTSTOFF-VOLLGEWINDE HPA / HPA AS

Die HPA und HPA AS Kunststoff-Vollgewinde-Maschinenfüße sind die optimale Wahl für Maschinen und Ausrüstungen mit geringem bis mittlerem Gewicht in diversen Produktionsumgebungen.

Die Gestaltung der abperlenden Oberflächen verringert den Reinigungsaufwand.

Außerdem hat der HPA AS unter der Fußplatte eingebettetes rutschfestes Gummi.



KUNSTSTOFF-VOLLGEWINDE-MASCHINENFÜSSE HPA / HPA AS



PRODUKT-CODE

BEISPIEL

FUSS - GEWINDE - SPINDEL-TYP

HPA40- 10-070

FUSSPLATTE



ARTIKEL-CODE

| TYP | DURCHMESSER Ø [mm] | HÖHE B [mm] | NENNLAST KOMPRESSION [N] | ARTIKEL-CODE |
|-------|--------------------|-------------|--------------------------|--------------|
| 40 | 40 | 28 | 8.000 | HPA40 |
| 40AS | 40 | 28 | 8.000 | HPA40AS |
| 50 | 50 | 31 | 9.000 | HPA50 |
| 50AS | 50 | 31 | 9.000 | HPA50AS |
| 60 | 60 | 31 | 15.000 | HPA60 |
| 60AS | 60 | 33 | 15.000 | HPA60AS |
| 80 | 80 | 31 | 10.000 | HPA80 |
| 80AS | 80 | 31 | 10.000 | HPA80AS |
| 100 | 100 | 34 | 15.000 | HPA100 |
| 100AS | 100 | 34 | 15.000 | HPA100AS |

SPINDEL



| TYP | 70 | 100 | 150 | 180 | 230 | 310 | W1 [mm] |
|-------------|---------|---------|---------|---------|---------|---------|---------|
| * M10 | 3.500 | 3.500 | 3.500 | 2.000 | 1.700 | - | 13 |
| M12 | 17.000 | 17.000 | 8.000 | 5.000 | 3.000 | - | 10 |
| M16 | 32.000 | 32.000 | 29.000 | 20.000 | 12.500 | 7.500 | 13 |
| M20 | 49.000 | 49.000 | 49.000 | 48.000 | 30.000 | 15.000 | 17 |
| M24 | 70.000 | 70.000 | 70.000 | 70.000 | 65.000 | 35.000 | 19 |
| ** M30 | 112.500 | 112.500 | 112.500 | 112.500 | 112.500 | 95.000 | 24 |
| ** M36 | 162.000 | 162.000 | 162.000 | 162.000 | 162.000 | 162.000 | 30 |
| HÖHE A [mm] | 73 | 98 | 140 | 173 | 223 | 305 | |

Gesamthöhe
Maximale Nennlast
Bilanz der Höhe A
AS

= A + B
= Geringster Wert für Fußplatte oder Spindel
= 10 mm
= Anti-Slip (rutschfest)

* M10 Spindel nur für Fußplatten HPA40AS und HPA50AS lieferbar
** M30 Spindel nur für Fußplatten HPA80AS und HPA100AS lieferbar
** Einstellung A +7 mm, wenn die Fußplatte mit der Spindel M30 kombiniert wird



erhältlich bei

