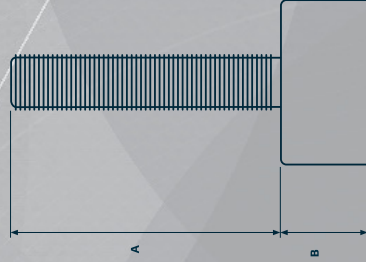




# KUNSTSTOFF-VOLLGEWINDE

## B

Der B Maschinenfuß ist die optimale Wahl für sehr leichte Ausrüstungen und kleine Anwendungen.

Der Maschinenfuß hat einen in die schwarze, FDA-zugelassene, vulkanisierte NBR-Gummipolster mit Shore-Härte 60 eingelassenen Edelstahlbolzen.



# KUNSTSTOFF-VOLLGEWINDE-MASCHINENFÜSSE

## B

B



TYP	DURCH- MESSER ø [mm]	FUSSHÖHE B [mm]	SPINDELHÖHE A [mm]	GEWINDE	NENNLAST KOMPRESSION [N]	PRODUKT-CODE
20	20	13	20	M6	100	8020-06-20
25	25	14	20	M8	150	8025-06-20
25	25	14	20	M6	150	8025-06-20
30	30	16	25	M10	250	8030-10-25
30	30	16	50	M10	250	8030-10-50
40	40	20	40	M12	650	8040-12-40
40	40	20	70	M12	650	8040-12-70
50	50	20	40	M12	900	8050-12-40



Gesamthöhe  
Toleranz der Höhe A

= A + B  
= +/- 1,5 mm

erhältlich bei

**roth**

ingenieur  
technik